

# 全国会计专业技术资格考试网上报名系统

操

作

指

南

山东省财政厅

# 目 录

## 一、初级考生网上报名

1.1 报名入口	1
1.2 注册	2
1.2.1 阅读报名承诺及条款	2
1.2.2 证件照预准备	3
1.2.3 省份选择	4
1.2.4 填写证件、姓名信息	5
1.2.5 填写报考信息	6
1.2.6 设置登录密码	8
1.2.7 教材订购	10
1.2.8 注册信息填写完毕，牢记报名注册号	12
1.3 登录	14
1.3.1 登录系统	14
1.3.2 系统主页	15
1.3.3 公告	16
1.3.4 考生信息变更	16
1.3.5 报考相关及打印	17
1.3.6 教材订购	18
1.3.7 报考必读事项	18
1.3.8 网上报名须知	19
1.3.9 修改密码	19
1.3.10 网上缴费	20

## 二、高级考生网上报名

2.1 报名入口	23
----------	----

2.2 注册	23
2.2.1 阅读报名承诺及条款	23
2.2.2 证件照预准备	25
2.2.3 填写证件、姓名信息	27
2.2.4 填写报考信息	28
2.2.5 设置登录密码	31
2.2.6 教材订购	32
2.2.7 注册信息填写完毕，牢记报名注册号	34
2.3 登录	36
2.3.1 系统主页	36
2.3.2 公告	37
2.3.3 考生信息变更	38
2.3.4 报考相关及打印	38
2.3.5 教材订购	39
2.3.6 报考必读事项	40
2.3.7 网上报名须知	40
2.3.8 修改密码	41
2.3.9 上传经单位审核盖章的报名表	41
2.3.10 网上缴费	42

# 一、 初级考生网上报名

## 1.1 报名入口

报名开通期间，初级考生全国会计资格考试初级报名网址(报名网址：山东省财政厅—山东会计管理 (<http://czt.shandong.gov.cn/col/col117084/index.html>)、山东会计信息网 (<http://www.sdkjxxw.cn/>)、全国会计资格评价网

(<http://kzp.mof.gov.cn/>))，进入报考首页，通过该页面可以查看《关于2023年度全国会计专业技术资格考试考务日程安排及有关事项的通知》、《全国会计专业技术资格无纸化考试考场规则》、《专业技术人员资格考试违纪违规行为处理规定》等报考必读及相关的考试公告。如图 1.1 所示：



图 1.1 登录页

## 1.2 注册

### 1.2.1 阅读报名承诺及条款

阅读网上报名承诺，点选完全同意。如图 1.2 所示：

## 全国会计专业技术资格考试网上报名系统

### 网上报名承诺

1. 本人已经认真阅读、理解并自愿遵守本网上报名系统中《报考人员必读事项》及《公告》所有内容和要求。
2. 本人承诺提交的个人信息资料真实，否则承担由此产生的所有后果，并随时接受考试管理机构在考前、考中、考后全过程做出的各项检查和处理。
3. 本人理解并同意，如出现不可抗力或突发停电、断网等原因无法正常报名或考试的，服从考试管理机构的另行安排。

● 不同意    ○ 完全同意

### 中华人民共和国刑法

第二百八十条之一 在依照国家规定应当提供身份证明的活动中，使用伪造、变造的或者盗用他人的居民身份证、护照、社会保障卡、驾驶证等依法可以用于证明身份的证件，情节严重的，处拘役或者管制，并处或者单处罚金。

有前款行为，同时构成其他犯罪的，依照处罚较重的规定定罪处罚。

第二百八十三条 非法生产、销售专用间谍器材或者窃听、窃照专用器材的，处三年以上有期徒刑、拘役或者管制，并处或者单处罚金；情节严重的，处三年以上七年以下有期徒刑，并处罚金。

单位犯前款罪的，对单位判处罚金，并对其直接负责的主管人员和其他直接责任人员，依照前款的规定处罚。

第二百八十四条 非法使用窃听、窃照专用器材，造成严重后果的，处二年以下有期徒刑、拘役或者管制。

第二百八十四条之一 在法律规定的国家考试中，组织作弊的，处三年以上有期徒刑或者拘役，并处或者单处罚金；情节严重的，处三年以上七年以下有期徒刑，并处罚金。

图 1.2 网上报名承诺

阅读完上述条款后，点击我已阅知上述条款。如图 1.3 所示：

### 最高人民法院 最高人民检察院关于办理组织考试作弊等刑事案件适用法律若干问题的解释

为依法惩治组织考试作弊、非法出售、提供试题、答案、代替考试等犯罪，维护考试公平与秩序，根据《中华人民共和国刑法》《中华人民共和国民事诉讼法》的规定，现就办理此类刑事案件适用法律的若干问题解释如下：

第一条 刑法第二百八十四条之一规定的“法律规定的国家考试”，仅限于全国人民代表大会及其常务委员会制定的法律所规定的考试。

根据有关法律规定，下列考试属于“法律规定的国家考试”：

- (一) 普通高等学校招生考试、研究生招生考试、高等教育自学考试、成人高等学校招生考试等国家教育考试；
- (二) 中央和地方公务员录用考试；
- (三) 国家统一法律职业资格考试、国家教师资格考试、注册会计师全国统一考试、会计专业技术资格考试、资产评估师资格考试、医师资格考试、执业药师资格考试、注册建筑师考试、建造师执业资格考试等专业技术资格考试；
- (四) 其他依照法律由中央或者地方主管部门以及行业组织的国家考试。

前款规定的考试涉及的特殊类型招生、特殊技能测试、面试等考试，属于“法律规定的国家考试”。

第二条 在法律规定的国家考试中，组织作弊，具有下列情形之一的，应当认定为刑法第二百八十四条之一第一款规定的“情节严重”：

(七) 其他情节严重的情形。

第六条 为实施考试作弊行为，向他人非法出售或者提供法律规定的国家考试的试题、答案，试题不完整或者答案与标准答案不完全一致的，不影响非法出售、提供试题、答案罪的认定。

第七条 代替他人或者让他人代替自己参加法律规定的国家考试的，应当依照刑法第二百八十四条之一第四款的规定，以代替考试罪定罪处罚。

对于行为人犯罪情节较轻，确有悔罪表现，综合考虑行为人替考情况以及考试类型等因素，认为符合缓刑适用条件的，可以宣告缓刑；犯罪情节轻微的，可以不予起诉或者免于刑事处罚；情节显著轻微危害不大的，不以犯罪论处。

第八条 单位实施组织考试作弊、非法出售、提供试题、答案等行为的，依照本解释规定的相应定罪量刑标准，追究组织者、策划者、实施者的刑事责任。

第九条 以窃取、刺探、收买方法非法获取法律规定的国家考试的试题、答案，又组织考试作弊或者非法出售、提供试题、答案，分别符合刑法第二百八十二条和刑法第二百八十四条之一规定的，以非法获取国家秘密罪和组织考试作弊罪或者非法出售、提供试题、答案罪数罪并罚。

第十条 在法律规定的国家考试以外的其他考试中，组织作弊，为他人组织作弊提供作弊器材或者其他帮助，或者非法出售、提供试题、答案，符合非法获取国家秘密罪、非法生产、销售窃听、窃照专用器材罪、非法使用窃听、窃照专用器材罪、非法利用信息网络罪、扰乱无线电通讯管理秩序罪等犯罪构成要件的，依法追究刑事责任。

第十一条 设立用于实施考试作弊的网站、通讯群组或者发布有关考试作弊的信息，情节严重的，应当依照刑法第二百八十七条之一的规定，以非法利用信息网络罪定罪处罚；同时构成组织考试作弊罪、非法出售、提供试题、答案罪、非法获取国家秘密罪等其他犯罪的，依照处罚较重的规定定罪处罚。

第十二条 对于实施本解释规定的犯罪被判处刑罚的，可以根据犯罪情况和预防再犯罪的需要，依法宣告职业禁止；被判处管制、宣告缓刑的，可以根据犯罪情况，依法宣告禁止令。

第十三条 对于实施本解释规定的行为构成犯罪的，应当综合考虑犯罪的危害程度、违法所得数额以及被告人的前科情况、认罪悔罪态度等，依法判处罚金。

第十四条 本解释自2019年9月4日起施行。

我未阅知上述条款     我已阅知上述条款

上一步    下一步 (2)

图 1.3 阅知上述条款

### 1.2.2 证件照预准备

报考考生需要先按页面提示把照片文件准备好，阅读证件照准备的相关要求，点击同意，如图 1.4 所示：



图 1.4 证件照预准备

### 1.2.3 省份选择

选择报考山东省或者山东青岛。如图 1.5 所示:



图 1.5 首次登录考生入口

#### 1.2.4 填写证件、姓名信息

考生依次选择证件类型、输入证件号码、确认输入的证件号码、输入考生姓名，确认报考级别，如图 1.6 所示：

全国会计专业技术资格考试网上报名系统

填写证件、姓名信息

证件注册后不能更改。

证件类型 \*

居民身份证  香港居民证  澳门居民证  台胞证

证件号码 \*

111111

非首次报名考生请输入上次报考的证件类型、证件号码  
证件注册后不能更改。字母、数字请输入半角字符，全角会自动转为半角。

再次确认证件号码 \*

111111

姓名 \*

张三

只能填写汉字，中间不允许有空格

报考级别 \*

初级

上一步 下一步

版权所有：财政部会计财务评价中心

图 1.6 填写证件、姓名信息

点击下一步，确认填报的信息是否准确，核对无误，如图 1.7 所示：





图 1.7 填写证件、姓名信息确认框

### 1.2.5 填写报考信息

系统会自动对接山东省会计人员采集系统，如果初级考生在山东省会计人员采集系统采集过信息会自动获取学历、学位等相关信息，如果未采集，需要考生逐项完善报考信息，如果去年参加过报名并且审核通过的考生，系统可自动带出上传的材料等信息。如下图 1.8 所示：

填写报考信息

\*为必填项，字母、数字、空格请输入半角字符，全角会自动转为半角

地市 <input type="text" value="济南市"/> *	报名点 <input type="text" value="请选择"/> *
姓名 <input type="text" value="李四"/>	民族 <input type="text" value="请选择"/> *
报考证件类型*: 香港居民证 证件号码*: 222222 性别*: <input checked="" type="radio"/> 男 <input type="radio"/> 女 出生年月日*: <input type="text" value="1949-10-01"/> < - 请点击选择	
报考级别*: 初级	
<b>基础信息:</b>	
通讯地址 <input type="text"/> *	邮编 <input type="text"/> *
手机号码 <input type="text"/> *	固话号码 <input type="text"/> * <small>如果没有, 请填"无"</small>
电子邮件 <input type="text"/> *	在读学校 <input type="text"/> * <small>如果没有, 请填"无"</small>
<b>学历信息:</b>	
学历层次 <input type="text" value="请选择"/> * <small>若选择"其他", 则下5项内容为选填</small>	培养方式 <input type="text" value="请选择"/> *
毕业院校 <input type="text"/> *	证书编号 <input type="text"/> *
毕业时间 <input type="text" value="请选择"/> 年* <input type="text" value="请选择"/> 月*	所学专业 <input type="text" value="请选择"/> *

请注意：身份证照片必须上传身份证原件照片（含正反面，在一张照片上），不允许传身份证复印件，如果您在会计人员信息采集系统中上传的是身份证复印件，注册完成后请登录报名系统，点击“考生注册信息” - “编辑”功能重新上传。

身份证照片(含正反面)上传	
毕业证/学位证	

图 1.8 填写报考信息

信息都填写无误后，点击下一步，考生会收到验证码，根据手机收到的短信，填写验

证码，如下图 1.9 所示：



图 1.9 验证码

### 1.2.6 设置登录密码

进入设置登录密码页面后, 按页面要求, 设置登录密码、密保问题等信息, 同时, 勾选我已阅读所有公告, 如下图 1.10, 1.11 所示:

# 全国会计专业技术资格考试网上报名系统

## 考试费用

报名费	考试费	总费用
0 元	112 元	112 元

## 请设置您的登录密码

登录密码 \*

至少8个字符，必须是小写字母，大写字母，数字，特殊字符中任意两个组合

再输一遍密码 \*

重置密码问题 \*

重置问题答案 \*

请牢记问题和答案，忘记密码需重置时要用到！

验证码 \*



我已读过所有《公告》 \*

上一步

下一步

版权所有：财政部会计财务评价中心

图 1.10 设置登录密码



图 1.11 确认密保问题

### 1.2.7 教材订购

密码问题核对无误后，进入教材订购页面，考生根据个人需要进行选定。如下图 1.12 所示：



图 1.12 教材订购

考生需参与《您是否已购买 2023 年度全国会计专业技术资格考试辅导教材》的调查问卷，如下图 1.13 所示：



图 1.13 教材订购

### 1.2.8 注册信息填写完毕, 牢记报名注册号

至此, 考生注册的流程填写完成, 首次报考的考生可打印报名回执表或登录系统进行信息修改, 如下图 1.14 所示。去年报过名的考生可打印报名回执表、登录系统进行信息修改或者进行网上缴费, 如下图 1.14.1 所示。系统会给出您的报名注册号, 请牢记, :

# 全国会计专业技术资格考试网上报名系统



恭喜您，报名信息已录入完毕！

您的报名注册号为**25270000001**，请牢记！

您登录网上报名系统需要报名注册号和登录密码，请用合适的方式牢记！



照片

打印报名信息表

登录(查看/修改信息)

图 1.14 首次报名信息录入完毕

您的报名注册号为**25550000002**，请牢记！

您登录网上报名系统需要报名注册号和登录密码，请用合适的方式牢记！



已上传的照片

打印报名信息表

网上交费

登录(查看/修改信息)

图 1.14.1 老考生信息录入完毕



打印考生报名信息表：需要注意的是打印前要把页面设置中的页眉页脚清空，如下图 1.15 所示：

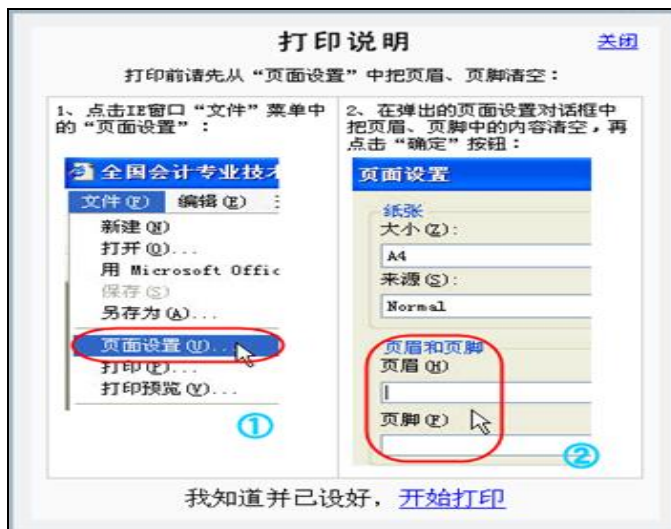


图 1.15 打印说明

### 1.3 登录

#### 1.3.1 登录系统

注册完之后登录报名系统：单击报名首页“登录（查看/修改报名信息）”，如下图 1.16 所示：



图 1.16 登录(查看/修改报考)

考生输入记下的报名注册号和自己设置的密码、验证码等信息。如图 1.17 所示：



图 1.17 考生登录

### 1.3.2 系统主页

登录之后的显示，如图 1.18 所示，会显示当前报名状态：



图 1.18 报名主页

登录后可以查看公告、考生注册信息、报名状态查询、报考相关及打印（包括打印报名表、打印回执表），教材订购，报考必读事项，网上报名须知，修改密码，网上缴费。

### 1.3.3 公告

可以查看省分布的公告信息，如图 1.19 所示：



图 1.19 公告

### 1.3.4 考生信息变更

进入到考生注册信息中有编辑考生信息（到报名点验证之前可以修改）如图 1.20 所示：



图 1.20 考生注册信息查看

### 1.3.5 报考相关及打印

通过该功能可以打印报名信息表、打印报名回执表。如图 1.21 所示：



图 1.21 报考相关及打印

### 1.3.6 教材订购

通过该功能，可以扫码可以访问全国会计专业技术资格考试网上订书系统，订购书籍。如图 1.22 所示：



图 1.22 教材订购

### 1.3.7 报考必读事项

通过该功能，可以扫码可以访问全国会计专业技术资格考试网上订书系统，订购书籍。如图 1.23 所示：



图 1.23 报考必读事项

### 1.3.8 网上报名须知

通过该功能，考生可以查看全国会计资格考试报考承诺。如图 1.24 所示：



图 1.24 网上报名须知

### 1.3.9 修改密码

通过该功能，考生对登录密码进行修改。如图 1.25 所示：

图 1.25 修改密码

### 1.3.10 网上缴费

通过该功能，完成报名网上缴费(只有基础信息和照片审核通过后，才能缴费)，如图 1.26 所示。相关资料审核通过后，可以进行相应的缴费，如图 1.27，1.28，1.29，1.30 所示：

图 1.26 网上缴费



图 1.27 网上缴费



图 1.28 网上缴费




# 全国会计专业技术资格考试网上报名系统

[返回主页](#)

## 网上交费 - 支付码

支付码



请用支付宝或微信扫码支付，支付成功后点击返回主页，查看缴费状态

版权所有：财政部会计财务评价中心

图 1.29 网上缴费

# 全国会计专业技术资格考试网上报名系统

[返回主页](#)

## 网上交费 - 订单

网上支付详单	
报名注册号	231100000000
支付网关	山东省非税缴费
订单号	50000000000000000000
支付时间	2023-02-03 16:56
交易金额 (元)	112.00
交易状态	支付成功

图 1.30 网上缴费

## 二、高级考生网上报名

### 2.1 报名入口

高级考生登录全国会计资格考试高级报名网址(山东省),进入报考首页,通过该页面可以查看《关于2023年度全国会计专业技术资格考试考务日程安排及有关事项的通知》、《全国会计专业技术资格无纸化考试考场规则》、《专业技术人员资格考试违纪违规行为处理规定》等报考必读及相关的考试公告。如图2.1所示:



图 2.1 登录页

### 2.2 注册

#### 2.2.1 阅读报名承诺及条款

查看报考人员必读事项和公告。点击上图中“注册”按钮,进行注册。阅读网上报名承诺,点选完全同意。如图2.2所示:

# 全国会计专业技术资格考试网上报名系统

## 网上报名承诺

1. 本人已经认真阅读、理解并自愿遵守本网上报名系统中《报考人员必读事项》及《公告》所有内容和要求。
2. 本人承诺提交的个人信息资料真实，否则承担由此产生的所有后果，并随时接受考试管理机构在考前、考中、考后全过程做出的各项检查和处理。
3. 本人理解并同意，如出现不可抗力或突发停电、断网等原因无法正常报名或考试的，服从考试管理机构的另行安排。

不同意  完全同意

## 中华人民共和国刑法

第二百八十条之一 在依照国家规定应当提供身份证明的活动中，使用伪造、变造的或者盗用他人的居民身份证、护照、社会保障卡、驾驶证等依法可以用于证明身份的证件，情节严重的，处拘役或者管制，并处或者单处罚金。

有前款行为，同时构成其他犯罪的，依照处罚较重的规定定罪处罚。

第二百八十三条 非法生产、销售专用间谍器材或者窃听、窃照专用器材的，处三年以上有期徒刑、拘役或者管制，并处或者单处罚金；情节严重的，处三年以上七年以下有期徒刑，并处罚金。

单位犯前款罪的，对单位判处罚金，并对其直接负责的主管人员和其他直接责任人员，依照前款的规定处罚。

第二百八十四条 非法使用窃听、窃照专用器材，造成严重后果的，处二年以下有期徒刑、拘役或者管制。

第二百八十四条之一 在法律规定的国家考试中，组织作弊的，处三年以上有期徒刑或者拘役，并处或者单处罚金；情节严重的，处三年以上七年以下有期徒刑，并处罚金。

图 2.2 网上报名承诺

阅读完上述条款后，点击我已阅知上述条款。如图 2.3 所示：

## 最高人民法院 最高人民检察院关于办理组织考试作弊等刑事案件适用法律若干问题的解释

为依法惩治组织考试作弊、非法出售、提供试题、答案、代替考试等犯罪，维护考试公平与秩序，根据《中华人民共和国刑法》《中华人民共和国民事诉讼法》的规定，现就办理此类刑事案件适用法律的若干问题解释如下：

第一条 刑法第二百八十四条之一规定的“法律规定的国家考试”，仅限于全国人民代表大会及其常务委员会制定的法律所规定的考试。

根据有关法律规定，下列考试属于“法律规定的国家考试”：

- (一) 普通高等学校招生考试、研究生招生考试、高等教育自学考试、成人高等学校招生考试等国家教育考试；
- (二) 中央和地方公务员录用考试；
- (三) 国家统一法律职业资格考试、国家教师资格考试、注册会计师全国统一考试、会计专业技术资格考试、资产评估师资格考试、医师资格考试、执业药师职业资格考试、注册建筑师考试、建造师执业资格考试等专业技术资格考试；
- (四) 其他依照法律由中央或者地方主管部门以及行业组织的国家考试。

前款规定的考试涉及的特殊类型招生、特殊技能测试、面试等考试，属于“法律规定的国家考试”。

第二条 在法律规定的国家考试中，组织作弊，具有下列情形之一的，应当认定为刑法第二百八十四条之一第一款规定的“情节严重”：

(七) 其他情节严重的情形。

第六条 为实施考试作弊行为，向他人非法出售或者提供法律规定的国家考试的试题、答案，试题不完整或者答案与标准答案不完全一致的，不影响非法出售、提供试题、答案罪的认定。

第七条 代替他人或者让他人代替自己参加法律规定的国家考试的，应当依照刑法第二百八十四条之一第四款的规定，以代替考试罪定罪处罚。

对于行为人犯罪情节较轻，确有悔罪表现，综合考虑行为人替考情况以及考试类型等因素，认为符合缓刑适用条件的，可以宣告缓刑；犯罪情节轻微的，可以不予起诉或者免于刑事处罚；情节显著轻微危害不大的，不以犯罪论处。

第八条 单位实施组织考试作弊、非法出售、提供试题、答案等行为的，依照本解释规定的相应定罪量刑标准，追究组织者、策划者、实施者的刑事责任。

第九条 以窃取、刺探、收买方法非法获取法律规定的国家考试的试题、答案，又组织考试作弊或者非法出售、提供试题、答案，分别符合刑法第二百八十二条和刑法第二百八十四条之一规定的，以非法获取国家秘密罪和组织考试作弊罪或者非法出售、提供试题、答案罪数罪并罚。

第十条 在法律规定的国家考试以外的其他考试中，组织作弊，为他人组织作弊提供作弊器材或者其他帮助，或者非法出售、提供试题、答案，符合非法获取国家秘密罪、非法生产、销售窃听、窃照专用器材罪、非法使用窃听、窃照专用器材罪、非法利用信息网络罪、扰乱无线电通讯管理秩序罪等犯罪构成要件的，依法追究刑事责任。

第十一条 设立用于实施考试作弊的网站、通讯群组或者发布有关考试作弊的信息，情节严重的，应当依照刑法第二百八十七条之一的规定，以非法利用信息网络罪定罪处罚；同时构成组织考试作弊罪、非法出售、提供试题、答案罪、非法获取国家秘密罪等其他犯罪的，依照处罚较重的规定定罪处罚。

第十二条 对于实施本解释规定的犯罪被判处刑罚的，可以根据犯罪情况和预防再犯罪的需要，依法宣告职业禁止；被判处管制、宣告缓刑的，可以根据犯罪情况，依法宣告禁止令。

第十三条 对于实施本解释规定的行为构成犯罪的，应当综合考虑犯罪的危害程度、违法所得数额以及被告人的前科情况、认罪悔罪态度等，依法判处罚金。

第十四条 本解释自2019年9月4日起施行。

我未阅知上述条款  我已阅知上述条款

[上一步](#) [下一步 \(2\)](#)

图 2.3 阅知上述条款

## 2.2.2 证件照预准备

报考考生需要先按页面提示把照片文件准备好，阅读证件照准备的相关要求，点击同意，如图 2.4 所示：



图 2.4 证件照预准备

选择报考山东省或者山东青岛。如图 2.5 所示:



图 2.5 首次登录考生入口

### 2.2.3 填写证件、姓名信息

考生依次选择证件类型、输入证件号码、确认输入的证件号码、输入考生姓名，确认报考级别，如图 2.6 所示：

全国会计专业技术资格考试网上报名系统

填写证件、姓名信息

证件注册后不能更改。

证件类型 \*

居民身份证  香港居民证  澳门居民证  台胞证

证件号码 \*

XXXXXXXXXXXX14

再次确认证件号码 \*

XXXXXXXXXXXX1614

姓名 \*

刘某某

只能填写汉字，中间不允许有空格

报考级别 \*

高级

上一步 下一步

版权所有：财政部会计财务评价中心

图 2.6 填写证件、姓名信息

点击下一步，确认填报的信息是否准确，核对无误，如图 2.7 所示：

填写证件、姓名信息

证件注册后不能更改。

**证件类型 \***

居民身份证
  香港居民证
  澳门居民证
  台胞证

**证件号码 \***

124.128.19.221:8081 显示

您的证件类型是：居民身份证

证件号码是：3[REDACTED]1014

姓名是：[REDACTED]

报考级别是：高级

您确认吗？

版权所有：财政部会计财务评价中心

图 2.7 填写证件、姓名信息确认框

#### 2.2.4 填写报考信息

系统会自动对接山东省会计人员采集系统，获取学历等相关信息，如果学历等信息不符合报名条件，系统会自动进行提示，如下图 2.8 所示，考生需根据提示在山东省会计人员采集系统中更新相关的信息。

地市	请选择 *	报名点	请选择 *
姓名		民族	请选择 *
报考证件类型*: 身份证 证件号码*: 370202198902120011 性别*: 出生年月日*: 1989-02-12			
报考级别*: 高级 符合本省破格报考条件: <input type="checkbox"/>			
<b>基础信息:</b>			
通讯地址			
手机号码	请正确填写		
在读学校	如果没有, 请填写		
<b>学历信息:</b>			
学历层次	请选择		
毕业院校	如果没有, 请填写"无"	证书编号	
毕业时间	请选择 年 * 请选择 月 *	所学专业	请选择 *
<b>学位信息:</b>			
学位层次	请选择 *	毕业院校	
证书编号		毕业时间	请选择 年 * 请选择 月 *
所学专业	请选择 *		
<b>专业技术资格信息:</b>			
专业资格	请选择 * (待验证)	专业资格取得时间	请选择 年 请选择 月 *
<b>工作信息:</b>			
工作单位名称	如果没有, 请填写无	工作单位地址	(如果没有工作单位, 请填写"无")
单位性质	请选择 *	所在会计岗位的职务	请选择 *

124.128.19.221:8081 显示

请先登录山东会计人员系统信息采集通过之后方可报考 (大专以上学历) !

确定

图 2.8 信息填报

点击确定, 后会自动跳到采集须知的页面, 考生按要求完善更新相关信息, 如图 2.9 所示:





图 2.9 采集须知

如果符合报名条件，系统会进入填写报考信息页面，考生需补全相关的报名信息，根据照片上传要求，上传照片文件，如图 2.10 所示：

## 全国会计专业技术资格考试网上报名系统

填写报考信息

\*为必填项，字母、数字、空格请输入半角字符，全角会自动转为半角

地市 <input type="text" value="请选择"/>	报名点 <input type="text" value="请选择"/>
姓名 <input type="text" value=""/>	民族 <input type="text" value="请选择"/>
报考证件类型*: 身份证 证件号码*: <input type="text" value="5-..."/> 性别*: 出生年月日*: 1987-01-11	
报考级别*: 高级 符合本省被报考条件: <input type="checkbox"/>	
<b>基础信息:</b>	
通讯地址 <input type="text" value=""/>	邮编 <input type="text" value=""/>
手机号码 <input type="text" value=""/>	固话号码 <input type="text" value=""/>
在读学校 <input type="text" value=""/>	
<b>学历信息:</b>	
学历层次: 大学本科学历	培养方式: <input type="text" value="请选择"/>
毕业院校 <input type="text" value=""/>	证书编号 <input type="text" value=""/>
毕业时间: <input type="text" value="请选择"/> 年 <input type="text" value="请选择"/> 月	所学专业: <input type="text" value="请选择"/>
<b>学位信息:</b>	
学位层次: 学士学位	毕业院校 <input type="text" value=""/>
证书编号 <input type="text" value=""/>	毕业时间: <input type="text" value="请选择"/> 年 <input type="text" value="请选择"/> 月
所学专业: <input type="text" value="请选择"/>	
<b>专业技术资格信息:</b>	
专业资格: <input type="text" value="请选择"/> (待验证)	专业资格取得时间: <input type="text" value="请选择"/> 年 <input type="text" value="请选择"/> 月
<b>工作信息:</b>	
工作单位名称 <input type="text" value=""/>	工作单位地址 <input type="text" value=""/>

图 2.10 填写报考信息

信息都填写无误后，点击下一步，考生会收到验证码，根据手机收到的短信，填写验证码，如下图 2.11 所示：

专业资格取得时间: 2017

手机号码必须经过验证方可进行下一步

请输入您手机收到的验证码:

倒计时结束本窗口自动关闭，请重新验证

图 2.11 验证码

### 2.2.5 设置登录密码

进入设置登录密码页面后，按页面要求，设置登录密码、密保问题等信息，同时，勾选我已阅读所有公告，如下图 2.12 所示：

The screenshot shows the '全国会计专业技术资格考试网上报名系统' (National Accounting Professional Technical Qualification Exam Online Registration System) interface. At the top, there is a blue header with the system name. Below the header, the '考试费用' (Exam Fees) section contains a table with three columns: '报名费' (Registration Fee), '考试费' (Exam Fee), and '总费用' (Total Fee). The registration fee is 0元, the exam fee is 100元, and the total fee is 100元. Below the table, the '请设置您的登录密码' (Please set your login password) section contains several form fields: '登录密码' (Login Password) with a red asterisk and a note '至少8个字符，必须是小写字母，大写字母，数字，特殊字符中任意两个组合'; '再输一遍密码' (Re-enter password) with a red asterisk; '重置密码问题' (Reset password question) with a dropdown menu showing '我最喜欢的运动是什么?' (What is my favorite sport?); '重置问题答案' (Reset question answer) with a text input field containing '足球' (Soccer) and a red note '请牢记问题和答案，忘记密码需重置时要用到!' (Please remember the question and answer, you will need it when resetting the password if you forget it!); and '验证码' (Captcha) with a text input field containing '8735' and a captcha image showing '8735'. At the bottom, there is a checkbox labeled '我已读过所有《公告》' (I have read all notices) with a red asterisk, and two blue buttons labeled '上一步' (Previous step) and '下一步' (Next step).

报名费	考试费	总费用
0 元	100 元	100 元

请设置您的登录密码

登录密码 \*  
至少8个字符，必须是小写字母，大写字母，数字，特殊字符中任意两个组合

再输一遍密码 \*  
重置密码问题 \*  
我最喜欢的运动是什么?

重置问题答案 \*  
足球  
请牢记问题和答案，忘记密码需重置时要用到!

验证码 \*  
8735

我已读过所有《公告》 \*

上一步 下一步

图 2.12 设置登录密码

## 2.2.6 教材订购

密码问题核对无误后，进入教材订购页面，考生根据个人需要进行选定。如下图 2.13 所示：



图 2.13 教材订购

考生需参与《您是否已购买 2023 年度全国会计专业技术资格考试辅导教材》的调查问卷，如下图 2.14 所示：



图 2.14 教材订购

### 2.2.7 注册信息填写完毕, 牢记报名注册号

至此, 考生注册的流程填写完成, 考生可打印报名回执表或登录系统进行信息修改。系统会给出您的报名注册号, 请牢记, 如下图 2.15 所示:

# 全国会计专业技术资格考试网上报名系统



恭喜您，报名信息已录入完毕！

您的报名注册号为 **25376622221**，请牢记！

您登录网上报名系统需要报名注册号和登录密码，请用合适的方式牢记！



照片

打印报名信息表

登录(查看/修改信息)

图 2.16 报名信息录入完毕

打印考生报名信息表：需要注意的是打印前要把页面设置中的页眉页脚清空，如下图 2.16 所示：

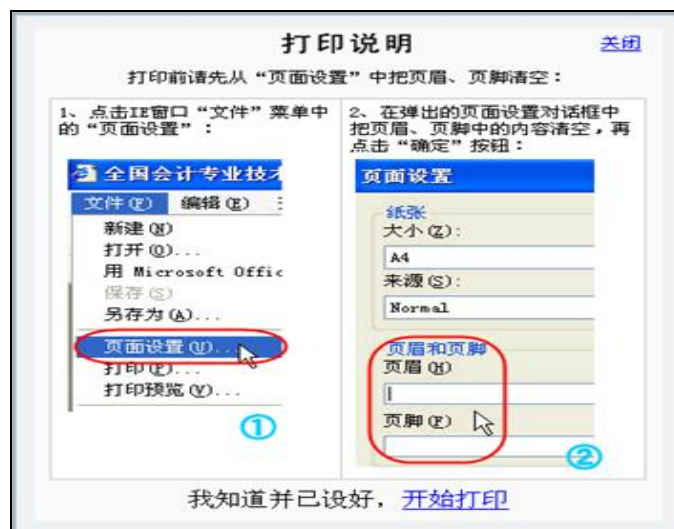


图 2.16 打印说明

## 2.3 登录

注册完之后登录报名系统：单击报名首页“登录（查看/修改报名信息）”，如下图 2.17 所示：



图 2.17 登录(查看/修改报考)

考生输入记下的报名注册号和自己设置的密码、验证码等信息。如图 2.18 所示：



图 2.18 考生登录

### 2.3.1 系统主页

登录之后的显示，如图 2.19 所示，会显示当前报名状态：



图 2.19 报名主页

登录后可以查看公告、考生注册信息、报名状态查询、报考相关及打印（包括打印报名表、打印回执表），教材订购，报考必读事项，网上报名须知，修改密码，网上缴费，上传经单位审核盖章的报名表。

### 2.3.2 公告

可以查看省分布的公告信息，如图 2.20 所示：



图 2.20 公告



### 2.3.3 考生信息变更

进入到考生注册信息中有编辑考生信息（资料上传确认前可以修改）如图 2.21 所示：



The screenshot displays the 'Candidate Registration Information' page of the National Accounting Professional Technical Qualification Exam Online Registration System. At the top, there is a blue header with the system name and a 'Return Home' link. Below the header, the page title 'Candidate Registration Information' is centered, followed by 'Edit' and 'Delete' buttons. The registration number '25170000001' is shown. The main content is a table with two columns and multiple rows, organized into sections: 'Basic Information' and 'Education Information'.

地市名称	济南市	报名点名称	历下区
网络报名注册号	25170000001	档案号	
报考级别	初级	报名序号	
基础信息:			
姓名	张三	民族	汉族
证件类型	香港居民证	证件号码	111111
出生日期	1998-10-01	性别	男
通讯地址	山东省济南市*****	邮编	250000
手机号码	18866876822	固话号码	无
电子邮件	1111@qq.com	在读学校	无
学历信息:			
学历层次	大学本科学历	培养方式	全日制毕业生
毕业院校	山东大学	学历证编号	00000
毕业时间	2020年7月	所学专业	财经专业

图 2.21 考生注册信息查看

### 2.3.4 报考相关及打印

通过该功能可以打印报名信息表、打印报名回执表。如图 2.22 所示：



图 2.22 报考相关及打印

### 2.3.5 教材订购

通过该功能，可以扫码可以访问全国会计专业技术资格考试网上订书系统，订购书籍。如图 2.23 所示：



图 2.23 报考相关及打印

### 2.3.6 报考必读事项

通过该功能，可以扫码可以访问全国会计专业技术资格考试网上订书系统，订购书籍。如图 2.24 所示：



图 2.24 报考必读事项

### 2.3.7 网上报名须知

通过该功能，考生可以查看全国会计资格考试报考承诺。如图 2.25 所示：



图 2.25 网上报名须知

### 2.3.8 修改密码

通过该功能，考生对登录密码进行修改。如图 2.26 所示：

图 2.26 修改密码

### 2.3.9 上传经单位审核盖章的报名表

通过该功能，考生可上传单位报名表。如图 2.26 所示：



### 2.3.10 网上缴费

通过该功能，完成报名网上缴费(只有基础信息和照片审核通过后，才能缴费)，如图 2.27 所示。相关资料审核通过后，可以进行相应的缴费，如图 2.28，2.29，2.30，2.31，2.32 所示：



图 2.27 网上支付



图 2.28 网上支付



图 2.29 网上支付

2、点击“高级”选项卡，选中“使用TLS1.0”、“使用TLS1.1”和“使用TLS1.2”，点确定按钮：

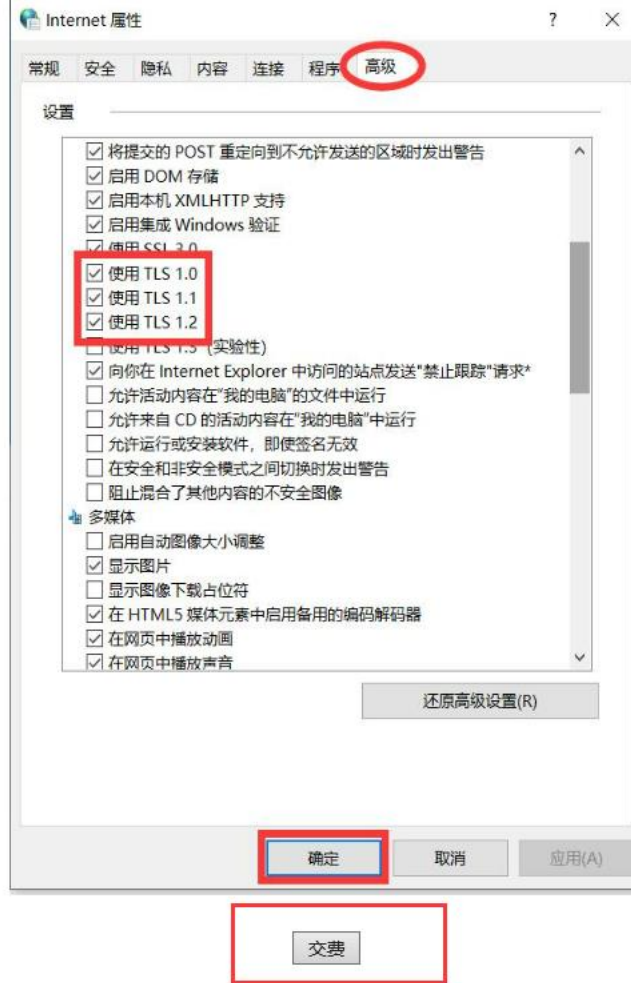



图 2.30 网上支付

# 全国会计专业技术资格考试网上报名系统

[返回主页](#)

## 网上交费 - 支付码

支付码



请用支付宝或微信扫码支付，支付成功后点击返回主页，查看缴费状态

版权所有：财政部会计财务评价中心

图 2.31 网上支付

# 全国会计专业技术资格考试网上报名系统

[返回主页](#)

## 网上交费 - 订单

**您已经报名成功，无需再交费。**

您的交费方式为：网上交费

网上支付详单	
报名注册号	2
支付网关	山东省非税缴费
订单号	4
支付时间	2023-02-03 16:44
交易金额(元)	10000
交易状态	支付成功

其它订单详情

报名注册号	支付网关	订单号	交易金额(元)	交易状态	发出支付时间
-------	------	-----	---------	------	--------

图 2.32 网上支付



## **注意：系统运行环境**

操作系统： WINDOWS 7 及以上。

浏览器： IE11、谷歌、火狐、360（极速模式）等主流浏览器。