

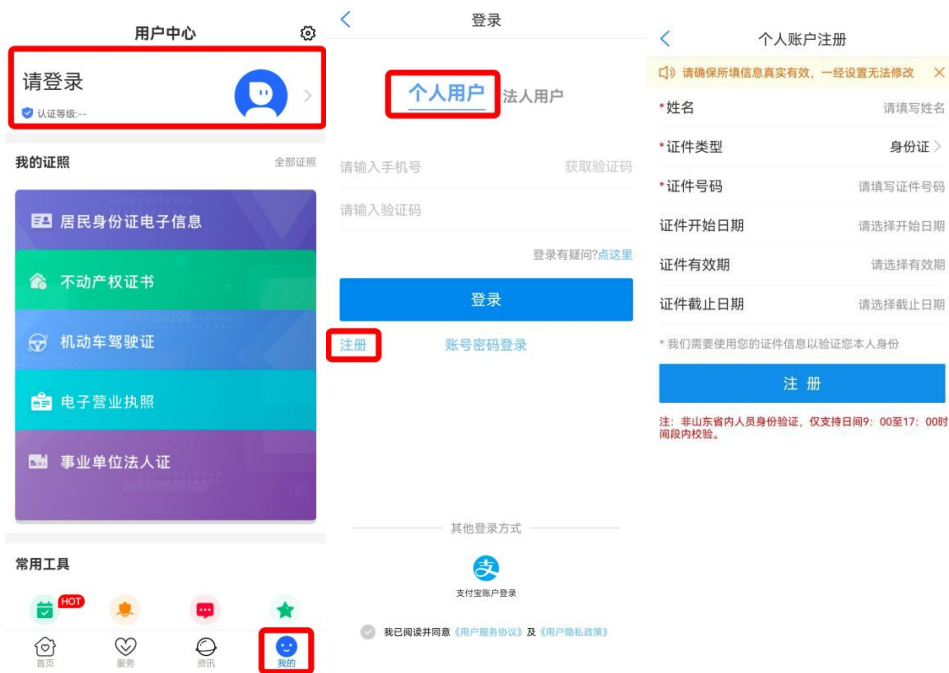
附件 1

“爱山东”APP 操作指引

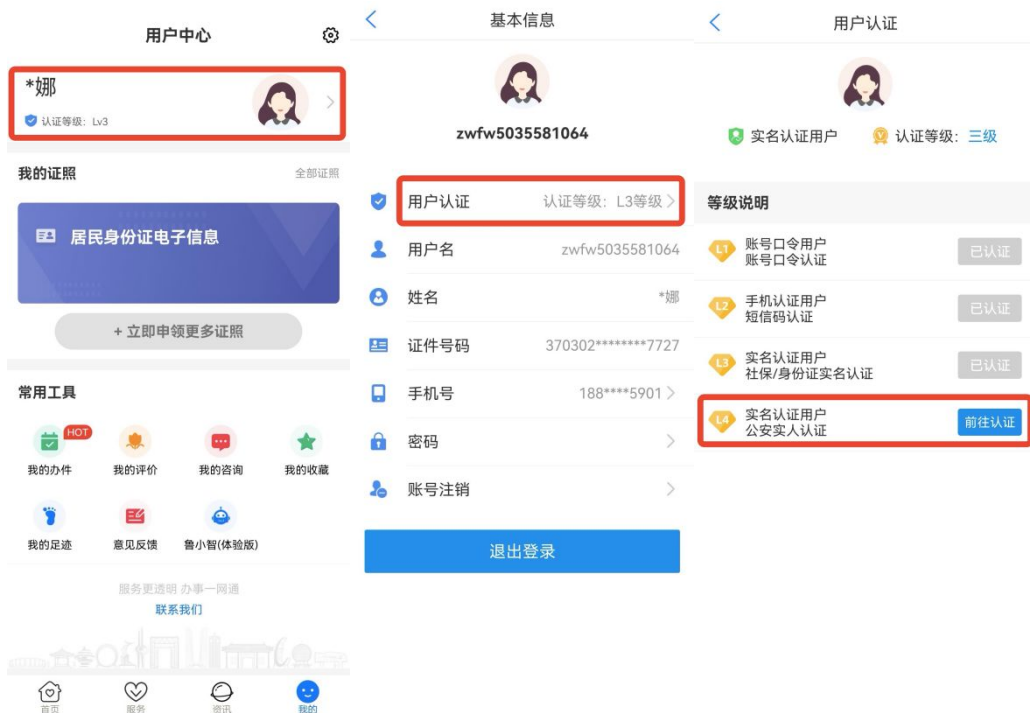
1. 下载方式。在手机应用商店搜索“爱山东”或者扫描下方二维码下载安装“爱山东”APP。



2. 安装完成后，打开“爱山东”APP，逐步点击【我的】-【请登录】-【注册】，使用手机号+短信验证码注册账户。（个人用户也可以选择【其他登录方式】中的【支付宝用户登录】进行关联登录）。



3.注册完成并登录后，须完成账户实名认证。点击进入【我的】页面最上方个人信息板块，点击【用户认证】，根据提示逐步完成实名认证，达到 L4 级别。



附件 2

淄博市疫情防控“场所码”申领使用说明

一、用户注册“爱山东”APP

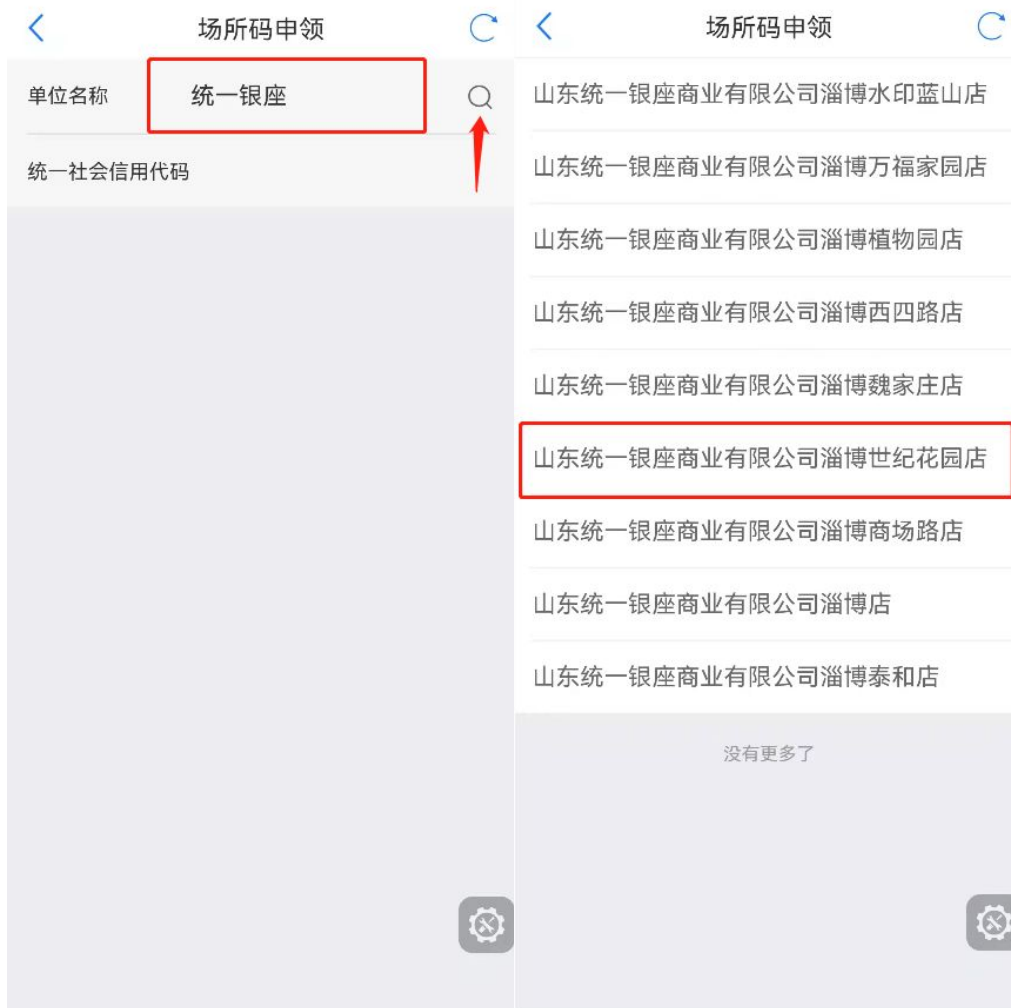
移动端应用市场下载“爱山东”APP 并进行安装、注册“爱山东”APP。

二、场所码申领

登录“爱山东”APP，点击首页场所码申领，进入“场所码申领”应用。



填写单位名称关键字，点击搜索按钮，查询单位信息并选择相应单位。



点击“添加”按钮，填写场所信息并保存场所信息。



点击“场所码申领”列表页场所信息相应“工作人员”按钮，添加场所工作人员信息并保存。



点击“场所码申领”列表页场所信息相应“入口码”、“出口码”按钮下载相应二维码。



点击“场所码申领”列表页场所信息相应“删除”按钮可删除场所信息。



点击“场所码申领”列表页场所信息相应“工作人员”按钮，进入

“工作人员”列表，可点击工作人员相应的“删除”按钮删除工作人员。



三、个人码代领

登录“爱山东”APP，点击首页个人码代领，进入“个人码代领”应用。



点击“添加”按钮填写个人信息并保存个人信息。



点击“个人码代领”列表页个人信息相应“入场码”、“出场码”按钮

下载相应二维码。



点击“个人码代领”列表页个人信息“删除”按钮，删除个人登记信息。



四、社会公众出入公共场所扫描“场所码”

社会公众通过“爱山东”APP 扫码功能，扫描场所“入口码”或“出口码”，返回个人健康信息。



淄博市公共场所

入口码



淄博银座商城中心店

用“爱山东”APP扫码更便捷、更安全

淄博市公共场所

出口码



淄博银座商城中心店

用“爱山东”APP扫码更便捷、更安全

五、场所管理人员扫描个人“场所码”

场所工作人员通过“爱山东”APP 扫码功能，扫描特定人员的个人“入码”或“出码”，返回特定人员的个人健康信息。



淄博市公共场所

入码



吴

用“爱山东”APP扫码更便捷、更安全

淄博市公共场所

出码



吴

用“爱山东”APP扫码更便捷、更安全